



**Syndicat Mixte Intercommunal de Collecte et de Traitement  
des Ordures Ménagères Lot-Garonne-Baïse**

17, Avenue du 11 novembre – 47190 AIGUILLON  
Tél: 05.53.79.83.30 – Fax: 05.53.79.83.31 – [www.smictomlgb.fr](http://www.smictomlgb.fr)

# **RAPPORT ANNUEL**

## **SUR LE PRIX ET LA QUALITE DU SERVICE PUBLIC D'ELIMINATION DES DECHETS MENAGERS ET ASSIMILES**

### **ANNEE 2011**

**Rapport présenté par M. J. F. SAUVAUD,  
Président du SMICTOM Lot-Garonne-Baïse  
et adopté en comité syndical le 21 juin 2012**

*Rapport mis à la disposition du public  
au siège du syndicat mixte  
et dans les collectivités adhérentes*



# Sommaire

<b>Sommaire</b>	<b>1</b>
<b>Avant-propos</b>	<b>2</b>
<b>I. PRESENTATION DU SYNDICAT</b>	<b>3</b>
1. Le territoire	3
a. Les Communes et la population du syndicat	3
b. Les Communes et la population qui ont quitté le syndicat	5
c. La carte du territoire	6
2. Le fonctionnement	7
a. Les élus	7
b. Le personnel du Syndicat	9
<b>II. ORGANISATION GENERALE DES COLLECTES ET DU TRAITEMENT DES DECHETS</b>	<b>11</b>
1. Les prestations de collectes des déchets ménagers	12
a. La collecte des ordures ménagères résiduelles (OMR)	12
b. La collecte des déchets recyclables	16
c. La collecte des déchets verts en porte à porte	21
d. La collecte des encombrants en porte à porte	21
e. La collecte en déchèterie en apport volontaire	21
f. Communiquer, informer et sensibiliser	26
2. Les prestations de traitement	27
a. L'enfouissement des Ordures Ménagères Résiduelles	27
b. Le traitement des déchets recyclables	29
c. Le traitement des déchets verts	31
d. Le traitement des déchets collectés en déchèterie	32
e. L'ISDND de Fauillet	33
f. L'ISDND de Réaup lisse	34
<b>III. SITUATION FINANCIERE</b>	<b>37</b>
1. Les résultats du compte administratif 2011	37
2. Les modalités de financement du service	39
<b>Liste des figures, tableaux et graphiques</b>	<b>41</b>

## **Avant-propos**

Ce rapport est établi conformément à la disposition du décret n° 2000-404 du 11 mai 2000 relatif au rapport annuel sur le prix et la qualité du service public d'élimination des déchets, dont la compétence relève du SMICTOM LGB.

Il est transmis aux Communes et Etablissements Publics de Coopération Intercommunales (EPCI) membres du SMICTOM LGB. Les Maires ou les Présidents en font une présentation à leurs assemblées délibérantes qui prennent acte de ce rapport par délibération.

Ce rapport est destiné à l'information des élus et des usagers du service public, ainsi il sera tenu à la disposition du public.

Il a pour objectif de présenter :

- Le SMICTOM LGB,
- L'organisation du service public d'élimination des déchets ménagers,
- Les résultats financiers.

Le Syndicat mixte Intercommunal de Collecte et de Traitement des Ordures Ménagères du Lot-Garonne-Baïse (SMICTOM LGB) a été créé le 1er novembre 2009, suite à la fusion de deux syndicats : Le SMICTOM d'Aiguillon et le SMCTOM du Pays d'Albret.

Il exerce, en lieu et place des collectivités territoriales adhérentes, les compétences suivantes :

- la collecte des déchets ménagers et assimilés,
- le traitement de ces déchets, compétence qui a été transférée au SMIVAL (Syndicat mixte départemental de valorisation et de traitement des déchets ménagers) au 1<sup>er</sup> octobre 2011.

Dans le cadre des missions du SMICTOM LGB, des actions de communication sont également menées auprès des usagers et des écoles : porte à porte, animations scolaires, animations de stands...

## 1. LE TERRITOIRE

### a. Les Communes et la population du syndicat

Au 1er janvier 2011, le SMICTOM Lot-Garonne-Baïse se composait de 5 communautés de communes :

1

#### COMMUNAUTE DE COMMUNES DU CONFLUENT - 17 communes

Aiguillon, Ambrus, Bazens, Bourran, Clermont-Dessous, Damazan, Frégimont, Galapian, Lagarrigue, Monheurt, Nicole, Port-Sainte-Marie, Puch-d'Agenais, Razimet, Saint-Léger, Saint-Léon et Saint-Salvy.

2

#### COMMUNAUTE DE COMMUNES DES COTEAUX DE L'ALBRET - 13 communes

Andiran, Calignac, Espiens, Fieux, Francescas, Fréchou, Lamontjoie, Moncaut, Moncrabeau, Montagnac-sur-Auvignon, Nomdieu, Saint-Vincent-de-Lamontjoie et Saumont.

3

#### COMMUNAUTE DE COMMUNES DU MEZINAIS - 7 communes

Lannes, Mézin, Poudenas, Réaup-Lisse, Sainte-Maure-de-Peyriac, Saint-Pé-Saint-Simon et Sos

4

#### COMMUNAUTE DE COMMUNES DU CANTON DE PRAYSSAS - 10 communes

Cours, Granges-Sur-Lot, Lacépède, Laugnac, Lusignan-Petit, Madaillan, Montpezat-d'Agenais, Prayssas, Saint-Sardos et Sembas.

5

#### COMMUNAUTE DE COMMUNES DU VAL D'ALBRET - 16 communes

Barbaste, Bruch, Buzet-sur-Baïse, Caubeyres, Feugarolles, Lasserre, Lavardac, Mongaillard, Montesquieu, Nérac, Pompiet, Saint-Laurent, Saint-Pierre-de-Buzet, Thouars-sur-Garonne, Vianne et Xaintrilles.

S'étendant sur une **superficie de 1 147 km<sup>2</sup>**, le territoire du SMICTOM LGB totalise **une population de 45 894 habitants** répartis sur **63 communes** de la manière suivante :

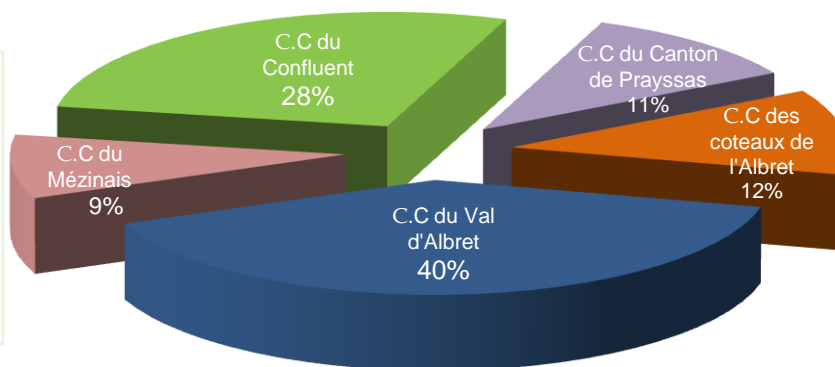
	Population	Rapport population/ population totale	Superficie (km <sup>2</sup> )	Densité (hab./Km <sup>2</sup> )
<b>C.C DU CONFLUENT</b>	<b>12 907</b>	<b>28,1</b>	<b>214</b>	<b>60,3</b>
AIGUILLON	4 529	9,9	28,3	160,1
AMBRUS	98	0,2	12,4	7,9
BAZENS	533	1,2	12,2	43,7
BOURRAN	620	1,4	18,2	34,1
CLERMONT-DESSOUS	809	1,8	15,1	53,6
DAMAZAN	1 352	2,9	16,4	82,6
FREGIMONT	257	0,6	7,9	32,6
GALAPIAN	310	0,7	9,3	33,5
LAGARRIGUE	291	0,6	4,4	66,4
MONHEURT	212	0,5	11,4	18,5
NICOLE	294	0,6	4,8	61,5
PORT-SAINT-MARIE	1 983	4,3	18,9	104,6
PUCH-D'AGENAIS	727	1,6	23,0	31,6
RAZIMET	233	0,5	7,2	32,5
SAINT-LEGER	171	0,4	5,8	29,5
SAINT-LEON	299	0,7	9,6	31,1
SAINT-SALVY	189	0,4	9,3	20,4
<b>C.C DES COTEAUX DE L'ALBRET</b>	<b>5 596</b>	<b>12,2</b>	<b>234,5</b>	<b>23,9</b>
ANDIRAN	254	0,6	9,9	23,5
CALIGNAC	458	1,0	18,3	25,3
ESPIENS	395	0,9	17,5	22,6
FIEUX	354	0,8	14,9	23,0
FRANCESSAS	731	1,6	21,2	32,9
FRECHOU	216	0,5	12,0	17,4
LAMONTJOIE	531	1,2	17,8	28,5
MONCAUT	521	1,1	15,8	33,8
MONCRABEAU	827	1,8	49,9	16,4
MONTAGNAC-SUR-AUVIGNON	600	1,3	22,7	26,2
NOMDIEU	238	0,5	12,6	17,9
SAINT-VINCENT-DE-LAMONTJOIE	252	0,5	15,3	16,7
SAUMONT	219	0,5	6,7	33,2
<b>C.C DU MEZINAIS</b>	<b>4 125</b>	<b>9</b>	<b>245,5</b>	<b>16,8</b>
LANNES	435	0,9	32,4	12,9
MEZIN	1563	3,4	31,6	47,9
POUDENAS	249	0,5	17,2	14,3
REAUP-LISSE	594	1,3	70,9	8,3
SAINTE-MAURE-DE-PEYRIAC	350	0,8	23,1	14,5
SAINT-PE-SAINT-SIMON	218	0,5	17,5	12,6
SOS	716	1,6	52,9	13,4
<b>C.C DU CANTON DE PRAYSSAS</b>	<b>4 841</b>	<b>10,5</b>	<b>153,7</b>	<b>31,5</b>
COURS	216	0,5	11,4	18,3
GRANGES-SUR-LOT	607	1,3	4,2	140,6
LACEPEDE	293	0,6	11,3	25,5
LAUGNAC	632	1,4	17,4	36,0
LUSIGNAN-PETIT	372	0,8	7,4	49,3
MADAILLAN	614	1,3	24,4	25,2
MONTPEZAT	643	1,4	24,2	24,1
PRAYSSAS	969	2,1	26,5	35,6
SAINT-SARDOS	350	0,8	14,5	24,3
SEMBAS	145	0,3	12,5	11,3

C.C DU VAL D'ALBRET	18 425	40,1	299,5	61,5
BARBASTE	1570	3,4	38,7	38,6
BRUCH	777	1,7	15,9	48,6
BUZET-SUR-BAISE	1255	2,7	21,2	59,1
CAUBEYRES	184	0,4	14,4	14,0
FEUGAROLLES	951	2,1	23,8	38,6
LASSERRE	78	0,2	6,5	11,7
LAVARDAC	2 359	5,1	20,0	116,5
MONGAILLARD	191	0,4	8,5	22,0
MONTESQUIEU	806	1,8	25,5	31,1
NERAC	7 526	16,4	62,7	113,9
POMPIEY	227	0,5	19,6	11,7
SAINT-LAURENT	495	1,1	4,4	106,4
SAINT-PIERRE-DE-BUZET	241	0,5	8,5	29,7
THOUARS-SUR-GARONNE	200	0,4	4,0	49,9
VIANNE	1 172	2,55	9,82	115,38
XAINTRAILLES	393	0,85	15,96	25,25

Tableau 1 : Population, superficie et densité du SMICTOM LGB

Source INSEE : Populations légales totales en vigueur à compter du 1<sup>er</sup> janvier 2011 – Référence statistique 2008.

**Le territoire du SMICTOM LGB**  
**Population** : 45 894 hab.  
**Superficie** : 1 147 Km<sup>2</sup>  
**Densité** : 40 hab./Km<sup>2</sup>  
**Nature du territoire** :  
Semi-rural



Graphique 1 : Répartition de la population du SMICTOM LGB

### b. Les Communes et la population qui ont quitté le syndicat

En 2011, le SMICTOM LGB a également effectué ses prestations sur 3 autres communes membres de la Communauté d'Agglomération du Val de Garonne :

	Population	Superficie (km <sup>2</sup> )	Densité (hab./Km <sup>2</sup> )
CLAIRAC	2 650	33,8	78
FAUILLET	868	14	62
LAFFITE SUR LOT	793	16,1	49

Tableau 2 : Population, superficie et densité sur les communes adhérentes à la Communauté d'Agglomération du Val de Garonne (source INSEE)

### c. La carte du territoire

La carte suivante présente le territoire du SMICTOM LGB avec la localisation des déchèteries et des sites de traitement.

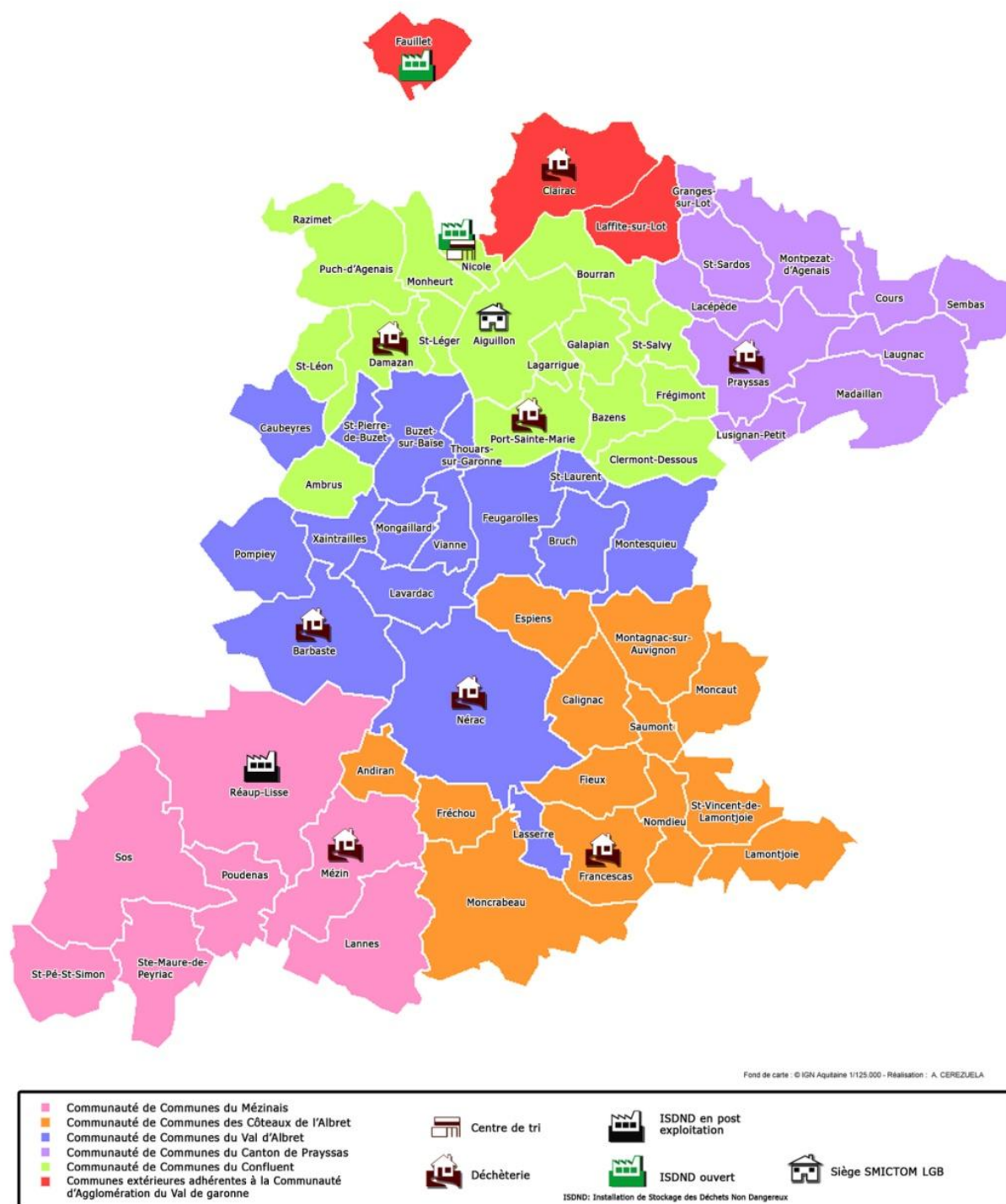


Figure 1 : Carte du territoire du SMICTOM LGB, déchèteries et sites de traitement



Les déchèteries et les sites de traitement du SMICTOM LGB présents sur tout le territoire se répartissent de la manière suivante :

## LES DECHETERIES



Déchèterie de Barbaste	ZA de Comblat – Route de Réaup – 47230 BARBASTE	05-53-97-18-07
Déchèterie de Clairac	Lieu dit Vaquet – 47230 CLAIRAC	05-53-64-98-51
Déchèterie de Damazan	Lieu dit Réservoir – 47160 DAMAZAN	05-53-84-97-69
Déchèterie de Francescas	Route de Lasserre -47600 FRANCESCAS	05-53-97-18-14
Déchèterie de Mézin	ZA de la LOnge -47170 MEZIN	05-53-65-75-91
Déchèterie de Nérac	Vieille Route d'Agen – 47230 NERAC	05-53-65-47-36
Déchèterie de Port Sainte Marie	Lieu-dit Maury – 47130 PORT SAINTE MARIE	05-53-95-04-64
Déchèterie de Prayssas	Lieu dit Ferrie – 47360 PRAYSSAS	05-53-87-44-13

## LE CENTRE DE TRI



Centre de tri de Nicole	104 RD813 BP69 – 47190 NICOLE	05-53-84-19-90
-------------------------	-------------------------------	----------------

## LES INSTALLATIONS DE STOCKAGE DES DECHETS NON DANGEREUX



ISDND de Fauillet	Lalanne St germain -47400 FAUILLET	05-53-79-72-11
ISDND de Nicole	Couillit -47190 NICOLE	05-53-79-49-05

## 2. LE FONCTIONNEMENT

### a. Les élus

#### *Le comité syndical*

Le **SMICTOM LGB** est **administré** par un **comité syndical**. **Instance plénière du syndicat**, il se réunit au moins une fois par trimestre pour délibérer sur les sujets courants et les projets du syndicat.

Le comité syndical :

- élit le bureau ;
- vote le budget ;
- définit la politique du syndicat ;
- décide des travaux.

Chaque collectivité membre du SMICTOM LGB y est représentée par au moins un délégué, puis par un délégué par tranche de 1 000 habitants.

**Ainsi, ce sont 85 délégués qui siègent**, chacun disposant d'une voix lors du vote.

### *Le bureau*

**Le bureau prépare les décisions du comité.** Il se compose de **14 membres** répartis de la manière suivante :

- Le Président : M. Jean-François SAUVAUD ;
- 13 Vice-Présidents :
  - ✓ Le Vice-Président délégué : M. Jean-Louis MOLINIE
  - ✓ Les Présidents des 12 commissions permanentes

### *Les commissions permanentes*

Des groupes de travail, ou commissions, réfléchissent en amont des projets sur les grandes orientations du syndicat.

Les commissions permanentes, présidées par un Vice-Président sont les suivantes :

- Commissions « collectes sélectives » et « collectes des ordures ménagères »  
Présidents : M. FRESQUET Jacques et M. SOULAGE Jacques  
Elles suivent le fonctionnement des collectes et étudient les évolutions à mettre en œuvre ;
- Commissions « déchèteries zones nord et sud »  
Présidents : M. SEGUIN Christian et M. LUNARDI Mario  
Elles traitent des questions relatives à l'exploitation des déchèteries ;
- Commission « personnel » Président : M. GUIHARD Daniel  
Elle intervient en matière de gestion des ressources humaines ;
- Commission « matériel » Président : M. DARREON Michel  
Elle assure le suivi et de la gestion du parc roulant ;
- Commission « finances » Président : M. FAUCON-LAMBERT Bernard  
Elle est chargée de préparer le budget du syndicat et de suivre son exécution ;
- Commission « communication et relations avec les collectivités »  
Président : M. DUMAIS Jacques  
Elle établit la stratégie de communication et de diffusion auprès de collectivités locales, des médias et du grand public ;
- Commission « Affaires générale » Président : M. LORENZELLI Alain  
Elle gère tous les aspects du fonctionnement du syndicat
- Commissions « suivi des techniques innovantes et perspectives », « ISDND de Nicole » et « ISDND de Réaup Lisse » Présidents : M. CAPELLE Bernard, M. COLLADO François et M. NAILLE Jacky  
Elles sont chargées du suivi du fonctionnement des ISDND de Nicole et Réaup-Lisse et étudient les évolutions à mettre en œuvre afin d'en optimiser la gestion dans le respect de la réglementation.

### *Une commission transversale : la commission d'appel d'offre*

Le rôle de la **commission d'appel d'offre**, conformément au code des marchés publics, consiste à **vérifier la validité des candidatures et des offres**, puis à **émettre un avis concernant l'attribution des marchés**.

## b. Le personnel du Syndicat

En 2011, le personnel affecté à la gestion des déchets du syndicat se compose de **49 agents titulaires** et de 10 agents remplaçants qui assurent le fonctionnement quotidien de la structure et mettent en œuvre les décisions du comité syndical et du bureau sous la responsabilité du Président.

L'organisation des services est la suivante :

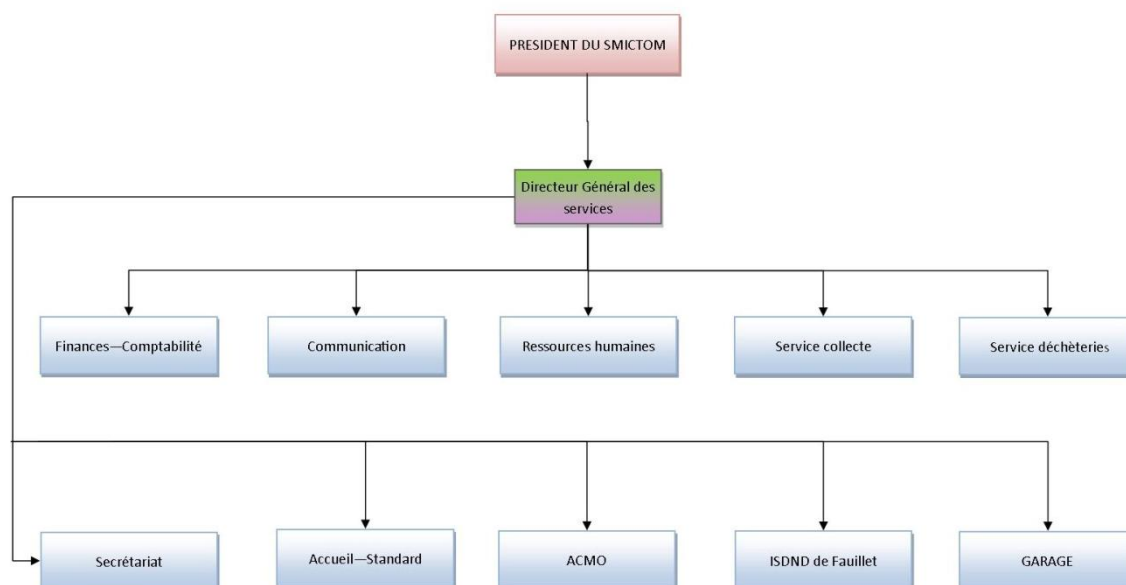


Figure 2 : Organisation des services du SMICTOM LGB (octobre 2011)





## II

# ORGANISATION GENERALE DES COLLECTES ET DU TRAITEMENT DES DECHETS

La collecte, l'élimination et la valorisation des déchets ménagers par le SMICTOM LGB s'organise de la manière suivante :

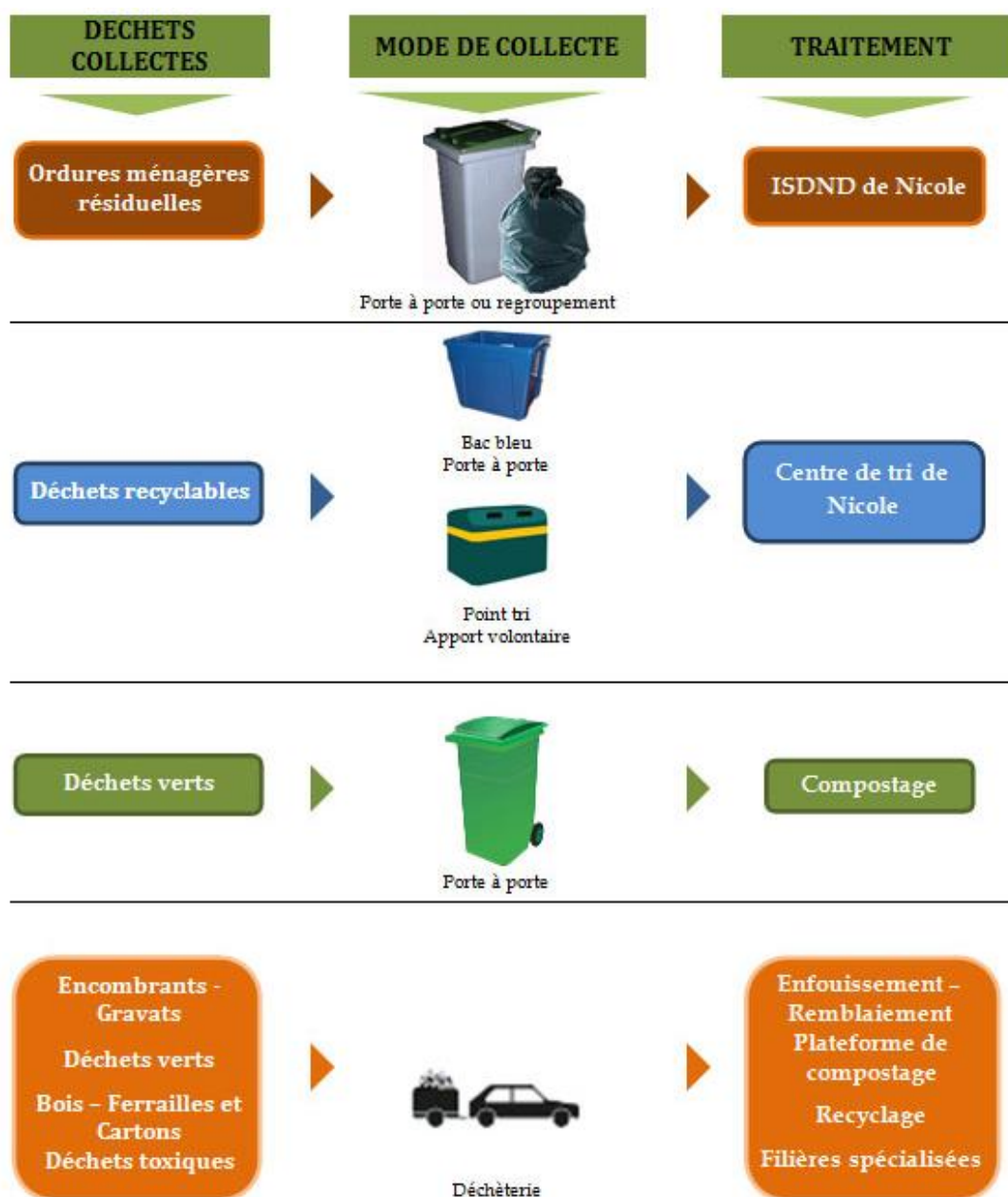


Figure 3 : Organisation générale d'élimination des déchets ménagers du SMICTOM LGB

# 1. LES PRESTATIONS DE COLLECTES DES DECHETS MENAGERS

## a. La collecte des ordures ménagères résiduelles (OMR)






























Les **Ordures Ménagères Résiduelles (OMR)** constituent la **part non recyclable et non valorisable des déchets ménagers**.













Il s'agit principalement de déchets organiques, d'emballages souillés ou non recyclables, de poussières, de débris de verre ou de vaisselle.




Les Ordures Ménagères Résiduelles sont collectées **en porte à porte ou en point de regroupement**. La collecte est réalisée en régie sur tout le territoire du SMICTOM LGB.































### La fréquence et les jours de collecte

C.C DU CONFLUENT		Jours de collecte					Fréquence de collecte
		Lundi	Mardi	Mercredi	Jeudi	Vendredi	
AIGUILLON	Centre						C2
	Epars						C2
AMBRUS							C1
BAZENS	Centre						C2
	Epars						C1
BOURRAN							C1
CLERMONT-DESSOUS							C1
DAMAZAN	Centre						C2
	Epars						C1
FREGIMONT							C1
GALAPIAN							C1
LAGARRIGUE							C1
MONHEURT							C2
NICOLE							C2
PORT-SAINT-MARIE	Centre						C2
	Epars						C1
PUCH-D'AGENAIS							C1
RAZIMET							C1
SAINT-LEGER							C2
SAINT-LEON							C1
SAINT-SALVY							C1

	Jours de collecte					Fréquence de collecte
C.C DES COTEAUX DE L'ALBRET	Lundi	Mardi	Mercredi	Jeudi	Vendredi	
ANDIRAN						C1
CALIGNAC						C1
ESPIENS						C1
FIEUX						C1
FRANCESCAS						C2
FRECHOU						C1
LAMONTJOIE						C1
MONCAUT						C1
MONCRABEAU						C2
MONTAGNAC-SUR-AUVIGNON						C1
NONDIEU						C1
ST VINCENT DE LAMONTJOIE						C1
SAUMONT						C1

	Jours de collecte					Fréquence de collecte
C.C DU MEZINAIS	Lundi	Mardi	Mercredi	Jeudi	Vendredi	
LANNES						C1
MEZIN						C2
POUDENAS						C2
REAUP LISSE	Réaup 					C2
	Lisse					C1
SAINTE MAURE DE PEYRIAC						C1
SAINT PE SAINT SIMON						C1
SOS						C2

	Jours de collecte					Fréquence de collecte
C.C DU CANTON DE PRAYSSAS	Lundi	Mardi	Mercredi	Jeudi	Vendredi	
COURS						C1
GRANGES-SUR-LOT	Centre 					C2
	Epars					C1
LACEPEDE						C1
LAUGNAC	Centre 					C2
	Epars					C
LUSIGNAN PETIT						C1
MADAILLAN						C1
MONTPEZAT						C1
PRAYSSAS	Centre 					C2
	Epars					C1
SAINT SARDOS						C1
SEMBAS						C1

C.C DU VAL D'ALBRET		Jours de collecte					Fréquence de collecte
		Lundi	Mardi	Mercredi	Jeudi	Vendredi	
BARBASTE	Centre						C1
	Béas						C1
BRUCH							C1
BUZET SUR BAÏSE	Centre						C2
	Epars						C1
FEUGAROLLES							C2
LASSERRE							C1
LAVARDAC							C2
MONTGAILLARD							C1
MONTESQUIEU							C1
NERAC	Grand Nérac						C3
	Epars grand Nérac						C2
	Petit Nérac						C2
	Epars Petit Nérac						C1
POMPIEY							C1
SAINT LAURENT	Centre						C2
	Epars						C1
SAINT PIERRE DE BUZET							C1
THOUARS SUR GARONNE							C1
VIANNE							C1
XAINTRAILLES							C2



Communes adhérente à la Communauté d'agglomération du Val de Garonne		Jours de collecte					Fréquence de collecte
		Lundi	Mardi	Mercredi	Jeudi	Vendredi	
CLAIRAC	Centre						C2
	Epars						C1
FAUILLET	Centre						C2
	Epars						C1
LAFFITE SUR LOT							C1

Tableau 3 : Fréquence et jours de collecte des ordures ménagères

### Les tonnages

Le tonnage total d'ordures ménagères résiduelles collecté en 2011 est de 13 257,4 tonnes. A titre de comparaison 13 648 tonnes d'ordures ménagères résiduelles ont été collectées en 2010, soit une **diminution de 2,86%**.

Le tableau ci-après répertorie, pour chaque Commune, le tonnage des ordures ménagères résiduelles en 2011.



	Population	Tonnages collectés
<b>C.C DU CONFLUENT</b>	<b>12 906</b>	<b>3359,1</b>
AIGUILLON	4 529	1 196,2
AMBRUS	98	25,9
BAZENS	533	140,8
BOURRAN	620	163,7
CLERMONT-DESSOUS	809	213,7
DAMAZAN	1 352	357,1
FREGIMONT	257	67,9
GALAPIAN	310	81,9
LAGARRIGUE	291	76,8
MONHEURT	212	55,9
NICOLE	294	77,6
PORT-SAINTE-MARIE	1 982	523,8
PUCH-D'AGENAIS	727	192,1
RAZIMET	233	61,5
SAINT-LEGER	171	45,1
SAINT-LEON	299	78,9
SAINT-SALVY	189	49,9

	Population	Tonnage collectés
<b>C.C DU VAL D'ALBRET</b>	<b>18 425</b>	<b>4 866,8</b>
BARBASTE	1 570	414,7
BRUCH	777	205,2
BUZET-SUR-BAISE	1 255	331,5
CAUBEYRES	184	48,6
FEUGAROLLES	951	251,2
LASSERRE	78	20,6
LAVARDAC	2 359	623,1
MONGAILLARD	191	50,5
MONTESQUIEU	806	212,9
NERAC	7 526	1 987,9
POMPIEY	227	60
SAINT-LAURENT	495	130,7
SAINT-PIERRE-DE-BUZET	241	63,7
THOUARS-SUR-GARONNE	200	52,8
VIANNE	1 172	309,6
XAINTRAILLES	393	103,8

	Population	Tonnages collectés
<b>C.C DES COTEAUX DE L'ALBRET</b>	<b>5 596</b>	<b>1 478</b>
ANDIRAN	254	67,1
CALIGNAC	458	121
ESPIENS	395	104,3
FIEUX	354	93,5
FRANCESSAS	731	193,1
FRECHOU	216	57,1
LAMONTJOIE	531	140,2
MONCAUT	521	137,6
MONCRABEAU	827	218,4
MONTAGNAC-SUR-NOMDIEU	600	158,5
SAINT-VINCENT-DE-SAUMONT	238	62,8
	252	66,6
	219	57,8

	Population	Tonnages collectés
<b>C.C DU MEZINAIS</b>	<b>4 125</b>	<b>1 089,5</b>
LANNES	435	114,9
MEZIN	1 563	412,8
POUDENAS	249	65,8
REAUP-LISSE	594	156,9
SAINTE-MAURE-DE-PEYRIAC	350	92,4
SAINT-PE-SAINT-SIMON	218	57,6
SOS	716	189,1

	Population	Tonnages collectés
<b>C.C DU CANTON DE PRAYSSAS</b>	<b>4 841</b>	<b>1 278,8</b>
COURS	216	57,1
GRANGES-SUR-LOT	607	160,3
LACEPEDE	293	77,4
LAUGNAC	632	167,0
LUSIGNAN-PETIT	372	98,3
MADAILLAN	614	162,2
MONTPEZAT	643	169,8
PRAYSSAS	969	256,0
SAINT-SARDOS	350	92,4
SEMBAS	145	38,3

	Population	Tonnages collectés
<b>Communes adhérentes à la Communauté d'agglomération du Val de Garonne</b>	<b>4 841</b>	<b>1 135,5</b>
CLAIRAC	2 650	705,7
FAUILLET	868	222,4
LAFFITE SUR LOT	793	207,4

Tableau 4 : Tonnages des ordures ménagères collectées sur le SMICTOM LGB

## **b. La collecte des déchets recyclables**

Les déchets recyclables sont ceux qui, une fois triés, vont servir à la fabrication d'objets à partir des matières qui les constituaient.



Ils se classifient en 6 grandes catégories :

- Les bouteilles et les flacons en plastique y compris les bouteilles d'huile, les flacons de mayonnaise et de ketchup,
- Les briques alimentaires,
- Les boîtes en carton,
- Les emballages métalliques : les boîtes de conserve, les aérosols, les bidons et les barquettes métalliques,
- Les journaux, les magazines, les prospectus et les papiers,
- Les emballages en verre : les bouteilles, les bocaux et les pots.

**Les déchets recyclables sont collectés soit en porte à porte soit en apport volontaire.**

### ***La collecte en porte à porte***

Les déchets recyclables sont collectés en porte à porte (à proximité immédiate du domicile) dans des **bacs bleus de 65 litres** ;



La collecte sélective s'effectue en régie à l'aide de bennes multi compartimentées sur lesquelles l'agent de collecte effectue le tri des déchets recyclables dans les quatre compartiments :

- Les papiers et les Journaux/Magazines,
- Les cartons,
- Le verre,
- Les emballages métalliques en mélange avec les emballages en plastique et les briques alimentaires.

Au cours de l'année 2011, la collecte sélective en porte à porte s'est étendue sur la commune de Vianne.
















		Jours de collecte					Fréquence de collecte
		Lundi	Mardi	Mercredi	Jeudi	Vendredi	
<b>CC DU CONFLUENT</b>							
AIGUILLON	Centre						C1
	Epars						C1
AMBRUS		 1 <sup>er</sup> et 3 <sup>ème</sup> lundi du mois					C0,5
BAZENS							C1
DAMAZAN							C1
PORT-SAINTE-MARIE	Autre						C1
	Secteur Jean de James						C1
<b>C.C DU VAL D'ALBRET</b>							
BARBASTE							C1
BUZET SUR BAÏSE							C1
LAVARDAC	Secteur 1 (coté Barbaste)						C1
	Secteur 2						C1
	Secteur 3 (coté Vianne)						C1
VIANNE							C1
Communes adhérente à la Communauté d'agglomération du Val de Garonne							
CLAIRAC							C1
FAUILLET							C1

Tableau 5 : Fréquence et jours de collecte des déchets recyclables en porte à porte

### La collecte en point d'apport volontaire

Les déchets triés par les ménages sont déposés dans des lieux spécifiques (les points tri ou les trisacos) pour être collectées.


La collecte sélective des points tri s'effectue en régie au nord du territoire (ancien SMICTOM d'Aiguillon) tandis qu'au sud (ancien SMCTOM d'Albret), elle est réalisée par un prestataire privé, Véolia.

### Les points tri

Ils sont constitués généralement de 3 colonnes de 3,5m<sup>3</sup> chacune. On a ainsi :

- Une colonne à verre,
- Une colonne à papiers/Journaux/Magazines,
- Une colonne pour les emballages légers.





Ils sont **vidés majoritairement une fois par semaine** à l'aide d'un véhicule spécifique équipé de 3 caissons (un pour chaque colonne) et d'un « bras-grue » pourvu d'un crochet permettant de soulever la colonne au-dessus du caisson puis d'y vider son contenu.

	Nombre de point de tri	Emplacement
<b>C.C DU CONFLUENT</b>	<b>17</b>	
AIGUILLON	1	Service Technique Rue Georges sand
BAZENS	1	Au bourg
BOURRAN	2	Salle des fêtes Saint Brice
CLERMONT-DESSOUS	2	Fourtic (Parking en face de l'école) Saint Médard
DAMAZAN	2	Boulevard de la république Déchèterie
FREGIMONT	1	Route de Saint Salvy
GALAPIAN	1	Parking
MONHEURT	1	Lieu dit La gravière
NICOLE	1	Parking en face du cimetière
PORT-SAINT-MARIE	2	Salle Saint Clair Déchèterie
PUCH-D'AGENAIS	1	Voie communale 205 Lieu dit Accacias
RAZIMET	1	Salle des fêtes
SAINT-LEGER	1	Route du Cimetière
<b>C.C DES COTEAUX DE L'ALBRET</b>	<b>17</b>	
ANDIRAN	1	Au bourg
CALIGNAC	1	Chemin communal N°5 de Pérouat derrière la mairie
ESPIENS	1	Au bourg Place de la tour
FIEUX	1	Parking du cimetière
FRANCESCAS	3	Déchèterie Boulevard du midi sur le terrain de pétanque Boulevard du nord à la station service
FRECHOU	1	Au bourg
LAMONTJOIE	1	Au bourg
MONCAUT	2	Lieu dit Fonbilan A côté de la croix Laouillé
MONCRABEAU	2	Parking de la salle de sport Bord de Baise
MONTAGNAC-SUR-AUVIGNON	1	Au bourg Rue des promenades
NOMDIEU	1	Route de Saumont D 294
SAINT-VINCENT-DE-LAMONTJOIE	1	Parking du cimetière Lieu dit Lasalle
SAUMONT	1	Au bourg
<b>C.C DU MEZINAIS</b>	<b>9</b>	
LANNES	1	Parking du cimetière
MEZIN	3	Parking du Collège Boulevard du Couloumé Déchèterie
POUDENAS	1	Au bourg à côté de la salle des fêtes
REAUP-LISSE	1	Parking de la mairie de Réaup et de Lisse
SAINT-MAURE-DE-PEYRIAC	1	Parking du cimetière
SAINT-PE-SAINT-SIMON	1	Lieu-dit les Tarrits entrée du village

SOS	1	Lieu-dit Laparade Rue des Capots
<b>C.C DU CANTON DE PRAYSSAS</b>	<b>10</b>	
GRANGES-SUR-LOT	1	Salle des fêtes
LACEPEDE	1	Parking du cimetière
LAUGNAC	1	Au bourg place André Pédoussaut
LUSIGNAN-PETIT	2	Lieu-dit Gâ Crix de Félix
MADAILLAN	1	Parking de la mairie
MONTPEZAT	1	Place de la libération
PRAYSSAS	1	Déchèterie
SAINT-SARDOS	1	Au bourg
SEMBAS	1	Parking du cimetière
<b>C.C DU VAL D'ALBRET</b>	<b>24</b>	
BARBASTE	3	Rue Jean Jacques Rousseau (à côté des pompiers) Déchèterie ZA de Comblat Lausseignan (Au bourg)
BRUCH	1	Allée du True
BUZET-SUR-BAISE	4	Halte nautique Route d'Aiguillon Ruisseau de la paix Salle des fêtes Cave coopérative route de Vianne
CAUBEYRES	1	Au bourg
LASSERRE	1	En face la mairie
LAVARDAC	1	Lieu-dit la tuilerie Route de Vianne
MONGAILLARD	1	Au bourg
MONTESQUIEU	2	Lieu-dit Bataille Bequin (Salle des fêtes)
NERAC	5	Déchèterie Place des courses Cimetière place du Forail Parking Leader Price Route de Lavardac Route de Nazareth
THOUARS-SUR-GARONNE	1	Route de la plaine terrain de tennis
VIANNE	2	Chemin du Macron Avenue de la Gare
XAINTRAILLES	2	Au bout de la Rue Pigeon blanc route de Buzet Place de l'Abbé Serini
<b>Communes adhérente à la Communauté d'agglomération du Val de Garonne</b>	<b>4</b>	
CLAIRAC	2	Caserne des pompiers Déchèterie
FAUILLET	1	Atelier municipaux Route de Laparade
LAFFITE SUR LOT	1	Salle des fêtes

Tableau 6 : Emplacements des points de tri sur le territoire du SMICTOM LGB



### Les trisacos

Ce sont des caissons multi compartimentés conçus pour recevoir les emballages recyclables en verre, en papier, en carton, en plastique et en métal.

La collecte des trisacos est réalisée **toutes les deux semaines**.

5 trisacos de 15m<sup>3</sup> chacun sont disposés dans les communes suivantes. On les retrouve à ces emplacements :

	Nombre	Emplacement
<b>C.C DU CONFLUENT</b>	<b>2</b>	
LAGARRIGUE	1	Parking Salle des fêtes
SAINT-LEON	1	A côté de la mairie
<b>C.C DU CANTON DE PRAYSSAS</b>	<b>1</b>	
PRAYSSAS	1	Parking des Halles
<b>C.C DU VAL D'ALBRET</b>	<b>2</b>	
FEUGAROLLES	1	Lieu dit la gare
SAINT-LAURENT	1	Parking au bord de la Garonne

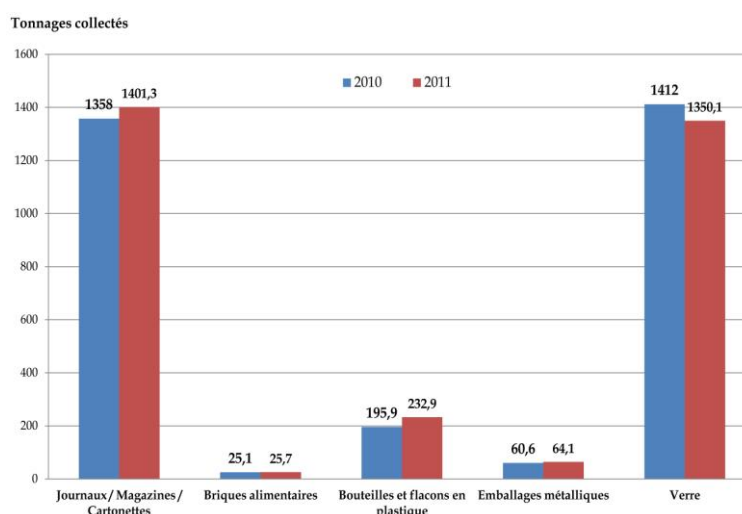
Tableau 7 : Emplacements des Trisacos sur le territoire du SMICTOM LGB

### Les tonnages

3 074 tonnes de déchets recyclables ont été collectés en 2011 contre 3 052 tonnes en 2010. On note ainsi une hausse de 0,7% du taux de collecte.

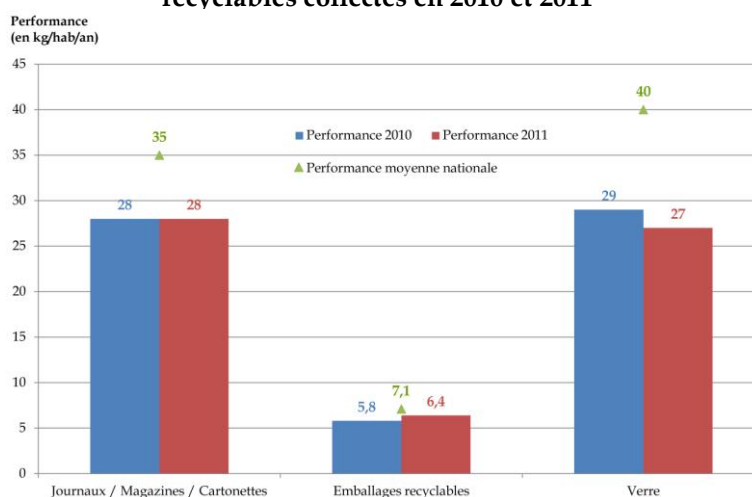
Les graphiques ci-dessous détaillent les tonnages des déchets recyclables collectés en 2011 et leur évolution par rapport à l'année 2010.

	2010	2011	Taux d'évolution
Journaux / Magazines / Cartonnettes	1 358	1 401,3	3,2%
Briques alimentaires	25,1	25,7	2,4%
Bouteilles et flacons en plastique	195,9	232,9	18,9%
Emballages métalliques	60,6	64,1	5,8%
Verre	1 412	1 350,1	-4,4%
Total	3 051,6	3 074,1	0,7%



Graphique 2 : Tonnages et performances des déchets recyclables collectés en 2010 et 2011

Les performances du tri des déchets recyclables du syndicat sont **inférieures aux moyennes nationales** en milieu semi rural. Cette tendance est encore plus marquée pour le verre avec un écart de 13 points. Néanmoins, une progression positive du tri est constatée entre 2010 et 2011. Ce phénomène doit être confirmé dans les années à venir.





### c. La collecte des déchets verts en porte à porte

Les déchets verts sont des résidus d'origine végétale issus de l'activité de jardinage des particuliers. Ces déchets sont constitués de feuilles mortes, de fleurs fanées, de tailles de haies, de mauvaises herbes et de tontes de pelouse.



La collecte des déchets verts en porte à porte **s'effectue obligatoirement dans des bacs de 240 litres spécifiques.**

**564 tonnes de déchets verts ont été collectés en 2011** sur l'ensemble des Communes citées ci-après :








		Jours de collecte					Fréquence de collecte
		Lundi	Mardi	Mercredi	Jeudi	Vendredi	
<b>CC DU CONFLUENT</b>							
AIGUILLON							C1
PORT-SAINT-MARIE							C1
<b>C.C DU VAL D'ALBRET</b>							
BARBASTE							C1
LAVARDAC							C1
NERAC	Secteur 1						C1
	Secteur 2						C1
VIANNE							C1

Tableau 8 : Fréquence et jours de collecte des déchets verts en porte à porte

### d. La collecte des encombrants en porte à porte

Ils sont collectés prioritairement en apport volontaire en déchèterie. Néanmoins, pour les personnes qui ne peuvent pas se déplacer en déchèterie, une collecte en porte à porte est réalisée gratuitement par les services du SMICTOM LGB sur demande des communes. Elle s'effectue quand la liste des personnes à collecter est suffisamment importante.

### e. La collecte en déchèterie en apport volontaire

Les déchèteries sont des espaces clos, aménagés et gardiennés où les habitants du périmètre du SMICTOM LGB peuvent déposer les déchets qui ne sont pas collectés avec les ordures ménagères en raison de leur volume, de leur poids ou de leur nature.

Les déchets acceptés en déchèterie sont les suivants :

- Les déchets verts : la tonte de pelouse, le petit élagage, la taille de haies et les feuilles mortes,
- Les cartons d'emballages propres et pliés,
- Les objets exclusivement métalliques (radiateurs, cadre de vélo,...),
- Les bois non traités et non peints (palettes, planches, caisses,...),
- Les huiles de vidange usagées des véhicules des particuliers,
- Le tout venant : ensemble des déchets (hors toxiques) pour lesquels aucune filière de recyclage n'existe (matelas, mobiliers,...),
- Les déchets ménagers spéciaux : les piles, les batteries, les produits toxiques issus du jardinage et du bricolage (pesticides, peintures, solvants, acides,...),
- Les déchets d'équipements électriques et électroniques : les ordinateurs, les écrans, les imprimantes, les lampes usagées de type basse consommation contenant du mercure,
- Les déchets d'activités de soins à risques infectieux des particuliers **uniquement**, cette filière a été mise en place sur l'ensemble du territoire du SMICTOM LGB au cours de l'année 2011.
- Les gravats : les déchets inertes et matériaux de démolition : briques, parpaings,...

#### *Un réseau de 8 déchèteries*

En 2011, Le SMICTOM LGB a mis à la disposition des usagers un réseau de 8 déchèteries : Barbaste, Clairac, Damazan, Francescas, Mézin, Nérac, Port-Sainte-Marie et Prayssas.

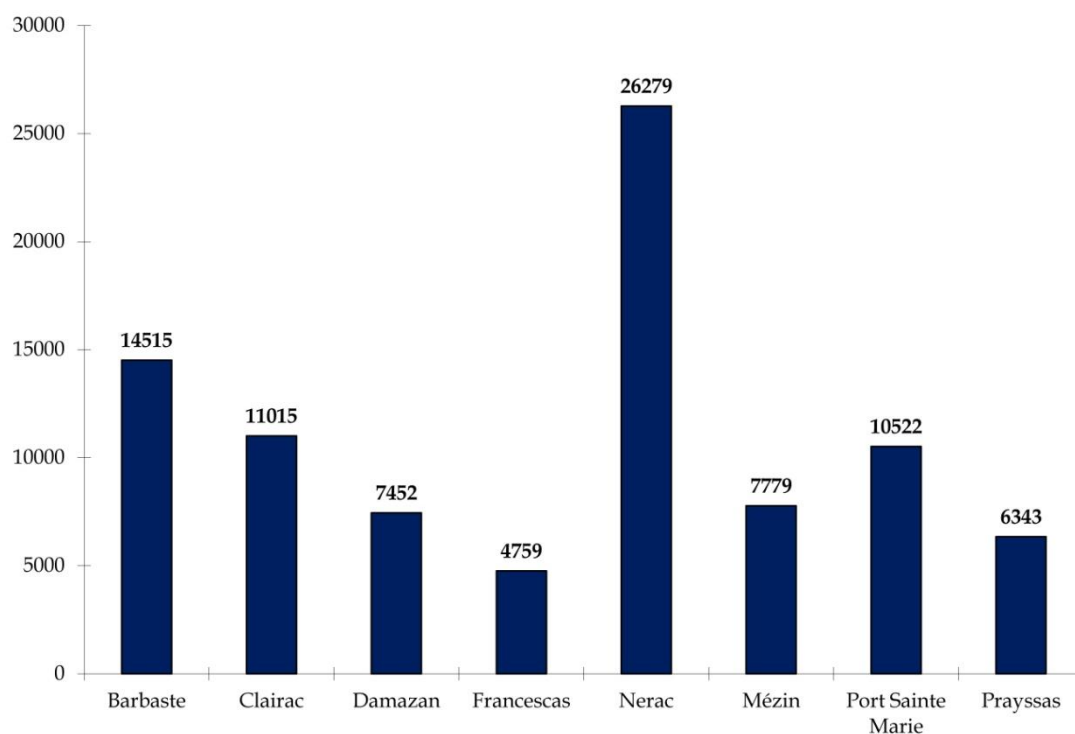
	Lundi	Mardi	Mercredi	Jeudi	Vendredi	Samedi
BARBASTE	Fermé	14h30 - 17h	14h30 - 17h	14h - 17h	9h - 12h 13h30 - 17h	9h - 12h 13h30 - 17h
CLAIRAC	14h - 17h	Fermé	9h - 12h 14h - 17h	Fermé	9h - 12h	9h - 12h 14h - 17h
DAMAZAN	Fermé	9h - 12h	Fermé	9h - 12h 14h - 17h	Fermé	9h - 12h 14h - 17h
FRANCESCAS	Fermé	9h - 12h	Fermé	13h30 - 17h	9h - 12h	13h30 - 17h
MEZIN	Fermé	13h30 - 17h	9h - 12h	9h - 12h	13h30 - 17h	9h - 12h
NERAC	9h - 12h 13h30 - 17h	9h - 12h 13h30 - 17h	9h - 12h 13h30 - 17h	9h - 12h 13h30 - 17h	9h - 12h 13h30 - 17h	9h - 12h 13h30 - 17h
PORT-SAINT-MARIE	14h - 17h	Fermé	9h - 12h 14h - 17h	Fermé	14h - 17h	9h - 12h 14h - 17h
PRAYSSAS	Fermé	14h - 17h	14h - 17h	Fermé	14h - 17h	9h - 12h 14h - 17h

Tableau 9 : Horaires d'ouverture des déchèteries en 2011 (anciens horaires)



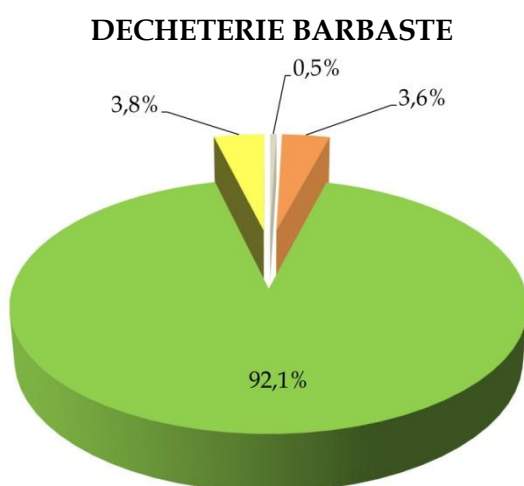
### *L'évolution des fréquentations en déchèterie*

Sur l'année 2011, avec 26279 visiteurs, la déchèterie de Nérac est la plus fréquentée. Viennent ensuite, celles de Barbaste, de Clairac et de Port Sainte Marie ; puis, celles de Mézin, Damazan et Prayssas avec un nombre de visites avoisinant les 7000. Enfin, avec un nombre de visiteurs de 4759, la déchèterie de Francescas, est la moins fréquentée.

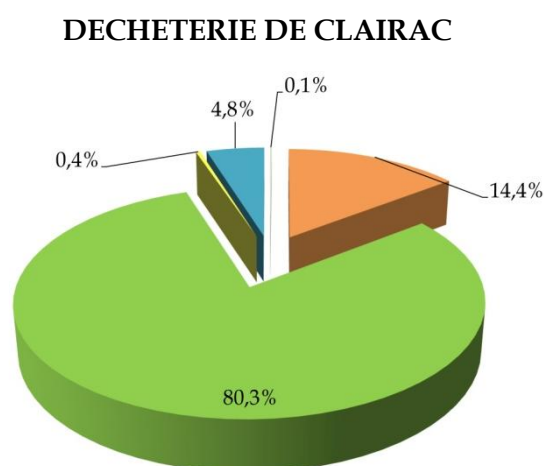


**Graphique 3 : Evolution des fréquentations en déchèterie**

Les graphiques suivants apportent des indications sur la répartition des visites sur chacune des déchèteries.

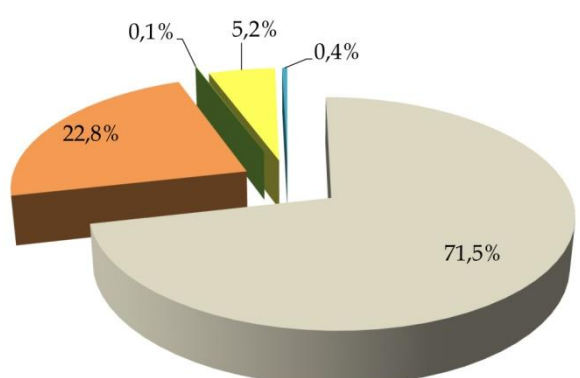


■ Habitants de la Communauté de Communes des côtes de l'Albret  
 ■ Habitants de la Communauté de Communes du Mézinois  
 ■ Habitants de la Communauté de Communes du Val d'Albret  
 ■ Artisans de la Communauté de Communes du Val d'Albret



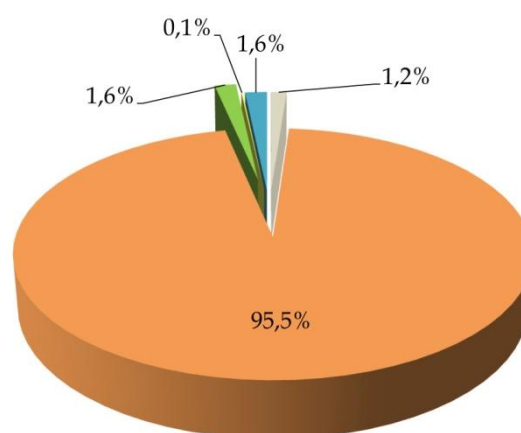
■ Habitants de la Communauté de Communes du Canton de Prayssas  
 ■ Habitants de la Communauté de Communes du Confluent  
 ■ Habitants des Communes ayant rejoint la Communauté d'Agglomération du Val de Garonne  
 ■ Artisans de la Communauté de Communes du Confluent  
 ■ Artisans des communes ayant rejoint la Communauté d'Agglomération du Val de Garonne

### DECHETERIE DE DAMAZAN



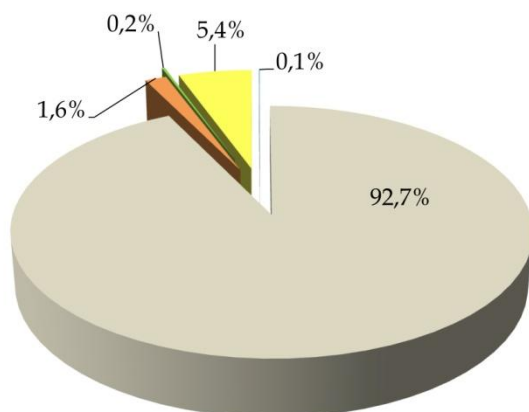
■ Habitants de la Communauté de Communes du Confluent  
 ■ Habitants de la Communauté de Communes du Val d'Albret  
 ■ Habitants des communes ayant rejoint la Communauté d'Agglomération du Val de Garonne  
 ■ Artisans de la Communauté de Communes du Confluent  
 ■ Artisans de la Communauté de Communes du Val d'Albret

### DECHETERIE de FRANCESCAS



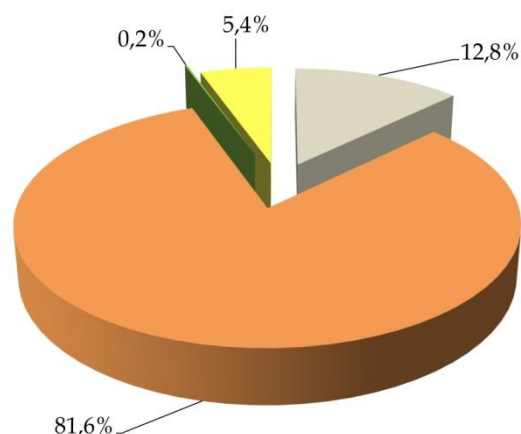
■ Habitants de la Communauté de Communes du Mezinais  
 ■ Habitants de la Communauté de Communes des côteaux de l'Albret  
 ■ Habitants de la Communauté de Communes du Val d'Albret  
 ■ Artisans de la Communauté de Communes du Mezinais  
 ■ Artisans de la Communauté de Communes des Côteaux de l'Albret

### DECHETERIE DE MEZIN



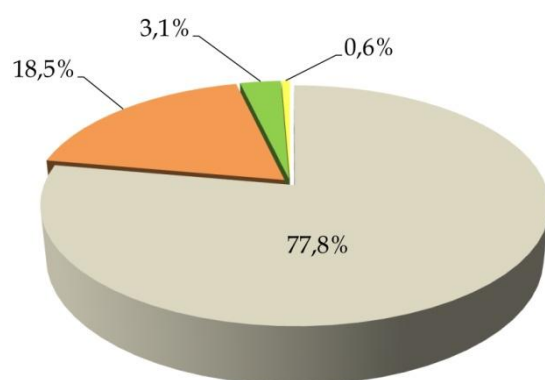
■ Habitants de la Communauté de Communes du Mezinais  
 ■ Habitants de la Communauté de Communes des côteaux de l'Albret  
 ■ Habitants de la Communauté de Communes du Val d'Albret  
 ■ Artisans de la Communauté de Communes du Mezinais  
 ■ Artisans de la Communauté de Communes du Val d'Albret

### DECHETERIE DE NERAC



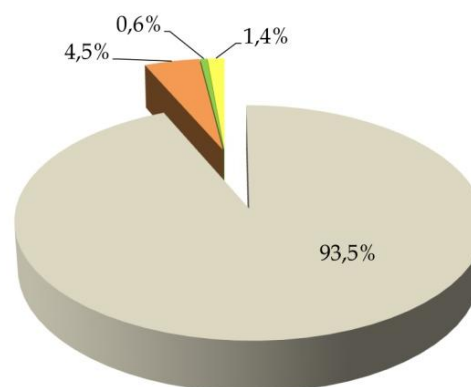
■ Habitants de la Communauté de Communes des Côteaux de l'Albret  
 ■ Habitants de la Communauté de Communes du Val d'Albret  
 ■ Habitants de la Communauté de Communes du Mezinais  
 ■ Artisans de la Communauté de Communes du Val d'Albret  
 ■ Artisans de la Communauté de Communes du Mezinais

### DECHETERIE DE PORT SAINTE MARIE



■ Habitants de la Communauté de Communes du Confluent  
 ■ Habitants de la Communauté de Communes du Val d'Albret  
 ■ Artisans de la Communauté de Communes du Confluent  
 ■ Artisans de la Communauté de Communes du Val d'Albret

### DECHETERIE DE PRAYSSAS



■ Habitants de la Communauté de Communes du Canton de prayssas  
 ■ Habitants de la Communauté de Communes du Confluent  
 ■ Habitants des communes ayant rejoint la Communauté d'Agglomération du Val de Garonne  
 ■ Artisans de la Communauté de Communes du Canton de prayssas  
 ■ Artisans de la Communauté de Communes du Confluent

### Les tonnages collectés

7918,1 tonnes de déchets ont été collectés en 2011 contre 7204,4 tonnes en 2010. On note ainsi une hausse de 10% du taux de collecte.

Le tableau ci-dessous détaille les tonnages des déchets collectés en 2011 et leur évolution par rapport à l'année 2010.










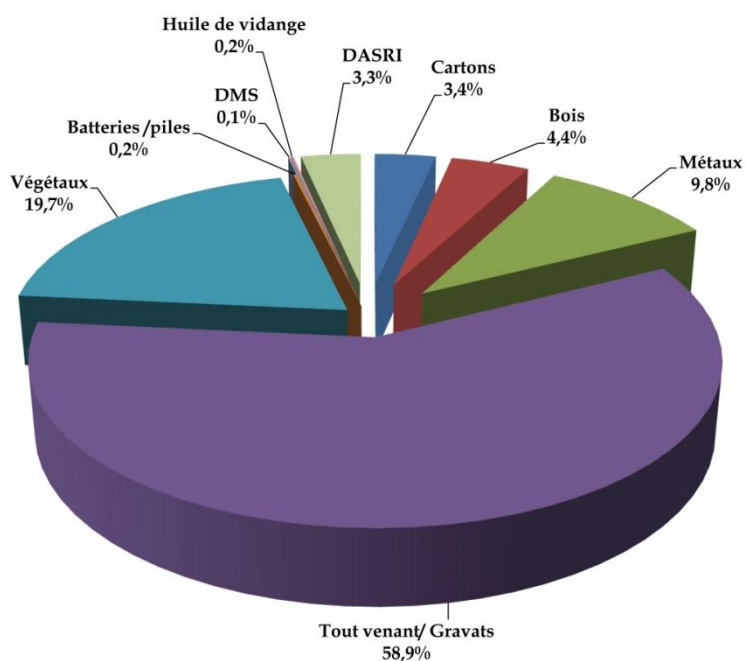
	2010	2011	Taux d'évolution
Cartons	260,53	270,2	 3,7%
Bois	370,32	347,3	 6,2%
Métaux	766,748	776	 1,2%
Végétaux	1482,19	1561,4	 5,4%
Tout venant/Gravats	4284,55	4664,8	 8,9%
Déchets ménagers spéciaux (DMS)	10,59	8	 - 4,4%
Batteries/Piles	18,543	12,9	 30%
Huile de vidange	10,96	13,7	 30%
DASRI	0	263,8	
Total	7204,436	7918,1	 10%

Tableau 10 : Tonnages des déchets collectés en déchèterie



Graphique 4 : Répartition des tonnages collectés par matériaux

## **f. Communiquer, informer et sensibiliser**

La communication par l'information et la sensibilisation est déterminante pour obtenir une implication de la population et l'optimisation du tri sélectif.

A cet effet, le SMICTOM LGB mène de nombreuses actions de communication développées autour de deux axes principaux :

- **Les actions correctives et de sensibilisation auprès des usagers sur le tri et la valorisation des déchets**
- **La réalisation d'animations scolaires**

### ***La communication auprès des usagers***

Cette communication est effectuée, à la fois par le biais de supports écrits et visuels, et au moyen de contacts directs avec la population.



#### **Mémo tri pour les points d'apport volontaire (point tri et trisacos)**

**Il rappelle l'ensemble des consignes de tri de la collecte sélective en apport volontaire.**

Des exemplaires des mémos tris « point tri » et « porte à porte » ont été déposés en mairies afin qu'ils puissent être mis à la disposition des administrés.



#### **Lettre d'information du SMICTOM LGB**

**Elle traite des actualités du syndicat et aborde les points clés de la gestion des déchets : résultats et coûts, consignes de tri et actions de communication menées.**

Le deuxième numéro a été distribué par voie postale à l'ensemble des foyers des Communes membres en octobre 2011.



#### **Réalisation du site internet du SMICTOM LGB**

**Il permet de diffuser les informations sur le tri, la collecte et le traitement des déchets.**

L'inauguration de ce site a eu lieu le 15 septembre 2011.



#### **Communication de proximité**

- à Aiguillon, le 20 mars 2011, Port Sainte Marie, le 17 avril 2011 et Damazan, le 9 octobre 2011: Stand de sensibilisation et d'information sur la gestion des déchets lors des foires dans ces communes.

- à Nérac, le 02 avril 2011 : Tenue d'un stand dans le cadre de la semaine du développement durable : jeu et quizz sur le tri et le recyclage des déchets et information sur la gestion des déchets

### *La Communication auprès du jeune public*

Le SMICTOM LGB a établi un programme d'animations sur le tri et le recyclage des déchets en étroite collaboration avec l'inspection académique du Lot et Garonne. Une convention en ce sens a été signée le 14 juin 2010.

Dans ce cadre, en 2011, le Syndicat est intervenu sur demande des enseignants auprès de 6 établissements scolaires. Il a ainsi sensibilisé 220 élèves aux problèmes liés à la gestion des déchets et les a familiarisés avec les gestes du tri.

Des visites du centre de tri et de l'ISDND (ex-CSDU) de Nicole ont également été organisées au cours de l'année 2011 avec des écoles. 300 personnes ont été concernées par ces visites.

## 2. LES PRESTATIONS DE TRAITEMENT

### a. L'enfouissement des Ordures Ménagères Résiduelles

**Les ordures ménagères résiduelles, collectées par le SMICTOM LGB, sont enfouies sur l'Installation de Stockage des Déchets Non Dangereux (ISDND) de Nicole.**

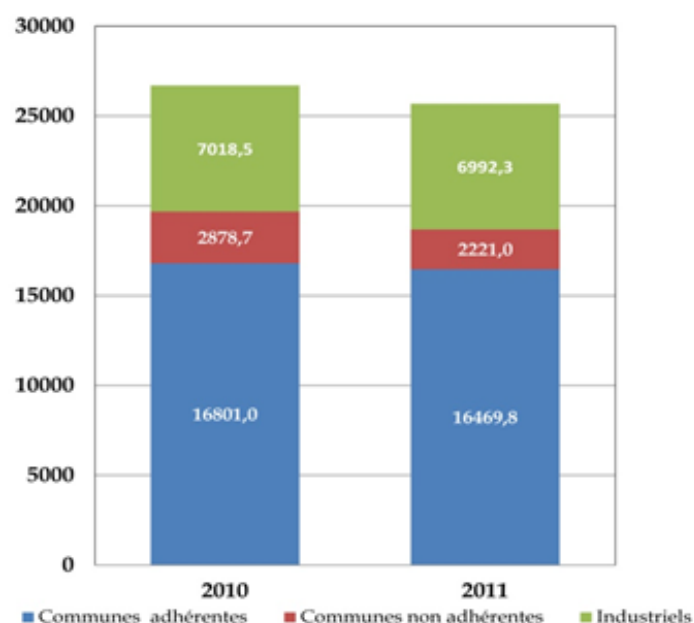
Jusqu'à présent, l'ISDND était exploitée par le SMICTOM LGB. Il est cependant à noter que depuis le 1<sup>er</sup> octobre 2011, le SMIVAL est le gestionnaire du site et en assure l'exploitation.

### *Présentation de l'installation*

LOCALISATION	Lieu dit « Couillit » Nicole
SUPERFICIE D'EXPLOITATION	10 hectares
EXIGENCES LEGISLATIVES (arrêtés préfectoraux d'exploitation) ET ENVIRONNEMENTALES STRICTES	<p><u>Protection des sols</u> : Les alvéoles sont isolées du milieu naturel par de l'argile compactée recouvertes de géo-membranes imperméables qui complètent l'étanchéité de la zone.</p> <p><u>Collecte et traitement des lixiviats</u> : Un réseau de drains en fond d'alvéoles permet de récupérer les lixiviats. Des pompes haute pression refoulent ces lixiviats vers le bassin de décantation. Sur site, une station biologique couplée à de la microfiltration permet de neutraliser ces eaux avant leur rejet en milieu naturel. Des contrôles trimestriels des rejets aqueux sont effectués.</p> <p><u>Collecte des Biogaz</u> : Généré lors de la dégradation naturelle des matières organiques, les biogaz sont captés en avancé par un réseau de captage. Des puits verticaux permettent d'aspirer ce gaz et de le diriger vers une unité de valorisation.</p> <p><u>Valorisation des Biogaz</u> : 3 micros turbines permettent la valorisation du biogaz en électricité. Cette installation, en fonctionnement depuis le 29 janvier 2011, a assuré :</p> <ul style="list-style-type: none"><li>- La Valorisation et la production électrique de : 958 996 KWh/h</li><li>- Le traitement de 970 560 m<sup>3</sup> de biogaz</li></ul> <p><u>Surveillance de la nappe phréatique</u> : Trimestriellement, des analyses de la nappe phréatique sont réalisées par le contrôle des eaux des piézomètres périphériques au site.</p> <p><u>Gestion des eaux de ruissellement</u> : Les eaux pluviales internes au site sont récupérées dans des bassins. Elles servent :</p> <ul style="list-style-type: none"><li>- A alimenter la réserve sécurité incendie</li><li>- Après contrôle, elles repartent dans le milieu naturel</li></ul>

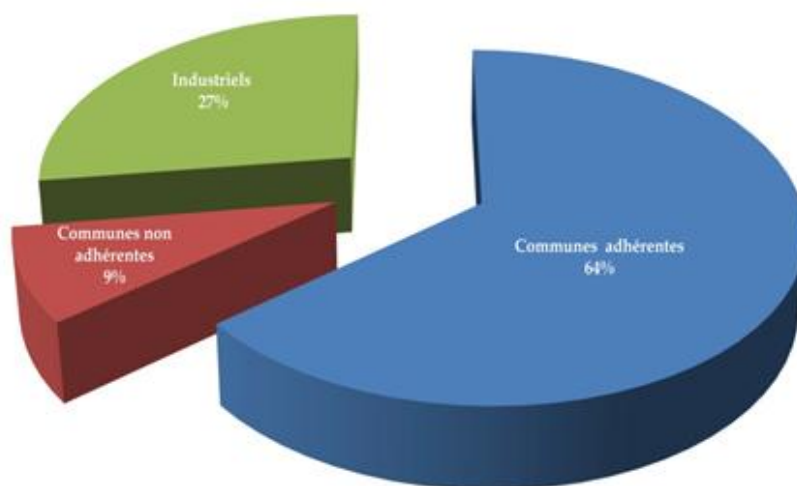
### Les tonnages

Les tonnages traités sur l'année 2011 ont été de 25 683,1 tonnes contre 26 698,3 en 2010. Soit une baisse de 3,8%. Ils se répartissent de la manière suivante :



Graphique 5 : Répartition des tonnages traités sur l'ISDND de Nicole

En 2011, les déchets entrant sur le site proviennent majoritairement des Communes adhérentes au Syndicat. Cette part s'élève à 64% contre 27% pour les industriels et 9% pour les communes non membres.



Graphique 6 : Origine des apports et tonnages traités sur l'ISDND de Nicole



## b. Le traitement des déchets recyclables

### Le centre de tri de Nicole

Après leur collecte, les déchets recyclables sont transportés jusqu'au centre de tri de Nicole, géré par la SEML du confluent. Les déchets collectés sont alors séparés par matière mis en balles, puis expédiés vers des filières de recyclage.

Le schéma ci-dessous présente le circuit des déchets recyclables en fonction du type des collectes sélectives :

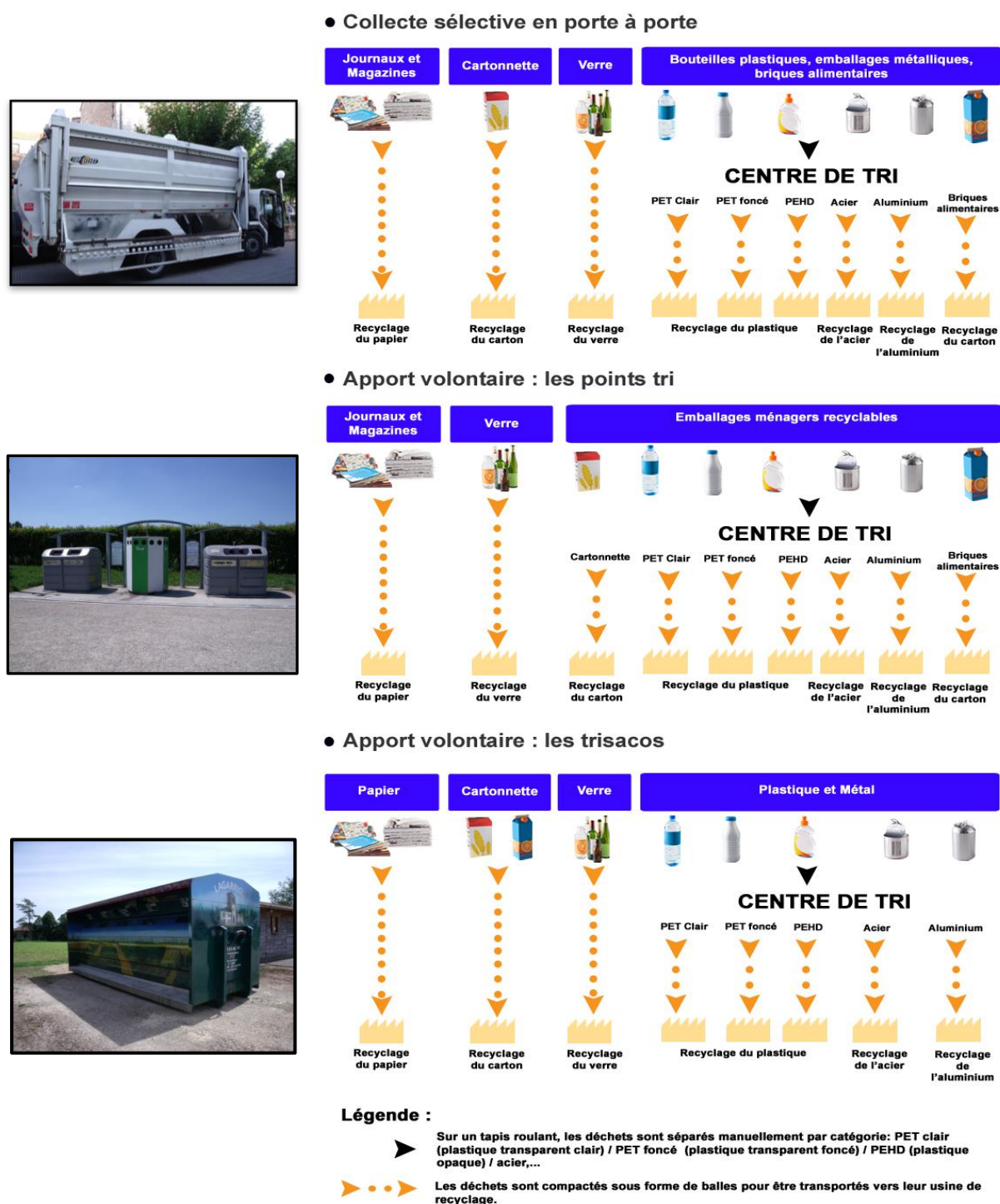


Figure 4 : Le circuit des déchets recyclables

## *Les filières de recyclage*

Deux grands organismes interviennent à ce niveau

### *Le contrat avec Eco-folio*

**Eco folio est une société privée agréée par l'Etat pour la collecte des imprimés papier**, quelle que soient leur nature et fonction (publicitaire ou non : catalogues, brochures,...) mis à disposition (en libre-service dans des locaux commerciaux) ou distribués (boîtes aux lettres, parties communes des immeubles, lieux publics ou voie publique), sans demande préalable, gratuitement, et destinés aux particuliers.

Ainsi, Eco folio collecte les contributions financières de ses adhérents pour les reverser aux collectivités locales engagées dans la collecte et la valorisation des papiers.

En avril 2011, le SMICTOM LGB a signé une convention avec cet éco-organisme dans le cadre de la collecte sélective des Journaux/Magazines.

Ainsi, Eco folio sur justificatif des certificats de recyclage des repreneurs, apporte au SMICTOM LGB des soutiens financiers pour le tri et le recyclage de ces imprimés.

### *Le contrat avec Eco-emballages*

**Eco-emballages est une société agréée par l'Etat pour organiser, superviser et accompagner la collecte et le tri des emballages ménagers en France.** A ce titre, il perçoit des contributions financières de la part des entreprises pour soutenir financièrement les collectivités compétentes pour la collecte et le recyclage.

En juin 2011, le SMICTOM LGB a signé un nouveau contrat « **le barème E** » auprès de cet Eco-organisme, avec effet rétroactif au 1<sup>er</sup> janvier 2011 pour 5 types de matériaux : le verre, le carton, les plastiques, l'acier et l'aluminium.

Ce contrat permet à la collectivité de bénéficier d'un meilleur soutien financier. Il se décompose comme suit :

- Un soutien sur la collecte sélective qui est calculé en fonction des performances de tri,
- Un soutien aux actions de communication auprès des citoyens pour l'optimisation des collectes sélectives.

Pour chacun des matériaux, le SMICTOM LGB a choisi une des 3 options de reprise :

- La « Reprise option filières » proposée par Eco-emballages,
- La « Reprise option Fédérations » proposée par les fédérateurs,
- La « Reprise option individuelle » organisée directement par la collectivité.

Pour l'acier, les plastiques et les verres, l'option filières a été retenue alors que pour le carton et l'aluminium, c'est celle des fédérations qui a été choisie.



Le tableau ci-dessous présente les filières de recyclage :








DECHETS	Journaux magazines	Cartonnette	Briques alimentaires	Verre	Bouteilles et flacon en plastique	Acier	Aluminium
							
RECYCLAGE	BIANCATO (Zone Nord) ONYX (Zone Sud)  Papier recyclé ...	VEOLIA  Carton d'emballage ...	VEOLIA  Papier d'emballage, papier peint, enveloppe kraft, essuie tout ...	O-I MANUFACTU- RING  Bouteilles et bocaux ...	VALORPLAST  Pulls polaires, tuyaux d'assainissement, mobiliers urbains, arrosiers ...	ARCELOR  Pièces automobiles, outils de bricolage, tuyauterie ...	VEOLIA  Semelles de fer à repasser, radiateur, chaises ...

Tableau 11 : Les filières de recyclage


### c. Le traitement des déchets verts

Les déchets verts collectés en porte à porte sont envoyés vers des filières de compostage. Pour le secteur nord, ils sont acheminés vers la plate-forme de compostage de Caubeyres qui est gérée par Les Jardins d'Aquitaine tandis que pour le secteur sud, ils sont traités sur la plate-forme de compostage de Durance, exploitée par SEDE Environnement (Gascogne Compost).



#### d. Le traitement des déchets collectés en déchèterie

Le tableau suivant présente les filières de traitement et de recyclage en fonction du type de déchets collectés sur les déchèteries du Syndicat.

Types de déchets récupérés	Filières / Prestataires	Type de traitement
<b>Cartons</b>	SEML du Confluent (Zone Nord) Sté Soulard (Zone Sud)	Recyclage
<b>Tout-venant</b>	SMICTOM LGB	Enfouissement (ISDND de Fauillet)
<b>Métaux</b>	Sté Decons	Recyclage
<b>Gravats</b>	SMICTOM LGB	Remblaiement – enfouissement (ISDND de Fauillet)
<b>Déchets verts</b>	PF de compostage de Caubeyres (Zone Nord) SEDE Environnement PF compostage de Durance (Zone Sud)	Compostage
<b>Bois</b>	Orsettig (zone nord) Sté Onyx (zone sud)	Recyclage
<b>Déchets Ménagers Spéciaux (DMS)</b>	TREDI	Traitement
 <b>DASRI</b>	SEML du Confluent	Traitement
<b>Huiles de vidange / Huiles alimentaires</b>	SRRHU	Traitement
<b>Batteries et piles</b>	Tri Action (zone Nord) Corepile (Zone Sud)	Traitement

**Tableau 12 : Les filières de traitement des déchets déposés en déchèterie**

### e. L'ISDND de Fauillet

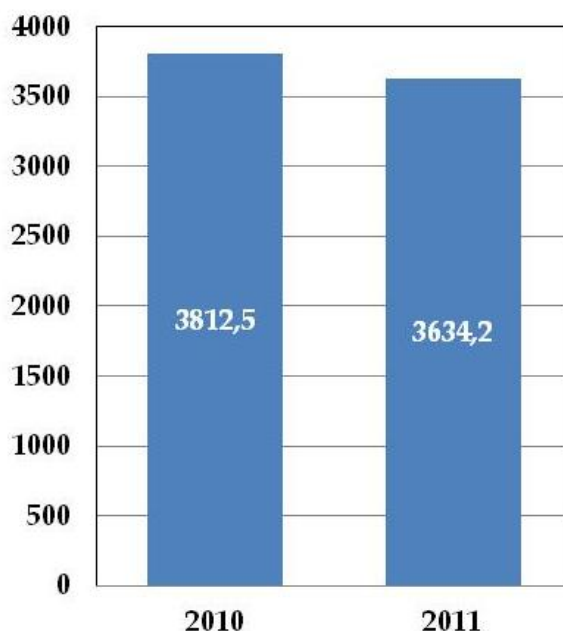
Cette installation est exploitée par le SMICTOM LGB.

#### *La présentation de l'installation*

LOCALISATION	<p>L'Installation de Stockage des déchets Non dangereux (ISDND) est située sur la commune de Fauillet au lieu dit « Lalanne de Saint germain ».</p> 
SUPERFICIE D'EXPLOITATION	7.85 Ha
ARRETES D'EXPLOITATION	Nouvel arrêté préfectoral n° 2011325-008 du 21 novembre 2011 qui se substitue aux arrêtés préfectoraux 90 2536 du 3 décembre 1990 et 2002-51-2 du 20 février 2002.
EXIGENCES LEGISLATIVES (arrêtés préfectoraux d'exploitation) ET ENVIRONNEMENTALES STRICTES	<p><u>Protection des sols</u> : Pour prévenir toute pollution, les alvéoles sont isolées du milieu naturel par de l'argile compactée recouvertes de géo membranes qui complètent l'étanchéité de la zone.</p> <p><u>Collecte et traitement des lixiviats</u> : Un réseau de drains en fond d'alvéoles permettent de récupérer les lixiviats (eaux de pluie qui ont percolé à travers les déchets et les plastiques. Des puits équipés de pompes permettent de capter les eaux en fond d'alvéoles. Ensuite, elles seront dirigées vers la station d'épuration de Marmande.</p> <p><u>Collecte et traitement des Biogaz</u>: Généré lors de la dégradation naturelle des matières organiques, les biogaz sont aspirés par le réseau de captage. Des puits verticaux permettent d'aspirer ce gaz et de le diriger vers une torchère haute température.</p> <p><u>Contrôle semestriels des gaz en sortie de torchère</u> : Analyse et qualité du biogaz capté</p> <p><u>Surveillance de la nappe phréatique</u> : Semestriellement, des analyses de la nappe phréatique sont réalisées par le contrôle des eaux des piézomètres périphériques au site.</p> <p><u>Gestion des eaux de ruissellement</u> : Les eaux pluviales internes au site sont récupérées dans des bassins. Après contrôle, elles repartent dans le milieu naturel.</p>

### *Les Tonnages*

Les tonnages traités sur l'année 2011 ont été de 3634,18 tonnes contre 3812,5 en 2010. Soit une baisse de 7,7%.



Graphique 7 : Tonnages traités sur l'ISDND de Fauillet

### *f. L'ISDND de Réaup lisse*

Jusqu'à présent, l'ISDND était exploitée par le SMICTOM LGB mais **depuis le 1<sup>er</sup> octobre 2011, le SMIVAL est le gestionnaire du site et en assure l'exploitation.**

Dans le cadre de ce transfert et suite à la délibération du comité syndical du 13 décembre 2011, la somme de 41 700€ a été transférée au SMIVAL. Il a été convenu que cette somme va servir à terminer les travaux d'investissements prévus sur le site de Réaup afin que celui-ci soit en conformité avec la législation en vigueur et les décisions qui ont été prises lors de la dernière CLIS du 14 septembre 2011.

### *La présentation de l'installation*

LOCALISATION	lieu dit « Sabathé » commune de Réaup-Lisse
SUPERFICIE D'EXPLOITATION	13 Ha
TRAVAUX D'INVESTISSEMENT	Installation d'un système de surveillance du site : 3 971,89€ Construction et aménagement d'un nouveau puits pour le captage des eaux souterraines : 9 958,25€

**EXIGENCES  
LEGISLATIVES  
(arrêtés préfectoraux  
d'exploitation) ET  
ENVIRONNEMENTALES  
STRICTES**

Protection des sols : Pour prévenir toute pollution, les alvéoles sont isolées du milieu naturel par de l'argile compactée recouvertes de géo membranes qui complètent l'étanchéité de la zone.

Collecte et traitement des lixiviats : Les lixiviats sont collectés par gravité. Une canalisation amène les lixiviats à un bassin de stockage de 350 m<sup>3</sup> avant d'être traités à la station d'épuration d'Agen.

Collecte et traitement des Biogaz : Généré lors de la dégradation naturelle des matières organiques, les biogaz sont récupérés par un réseau de puits verticaux avant d'être dirigés vers une torchère haute température.

Contrôle des eaux souterraines : Des puits de contrôle situés en aval hydraulique de l'installation permettent une surveillance de la qualité des eaux souterraines.

Gestion des eaux de ruissellement : Les eaux de ruissellement sont collectées par un fossé périmétrique. Après contrôle, elles repartent dans le milieu naturel





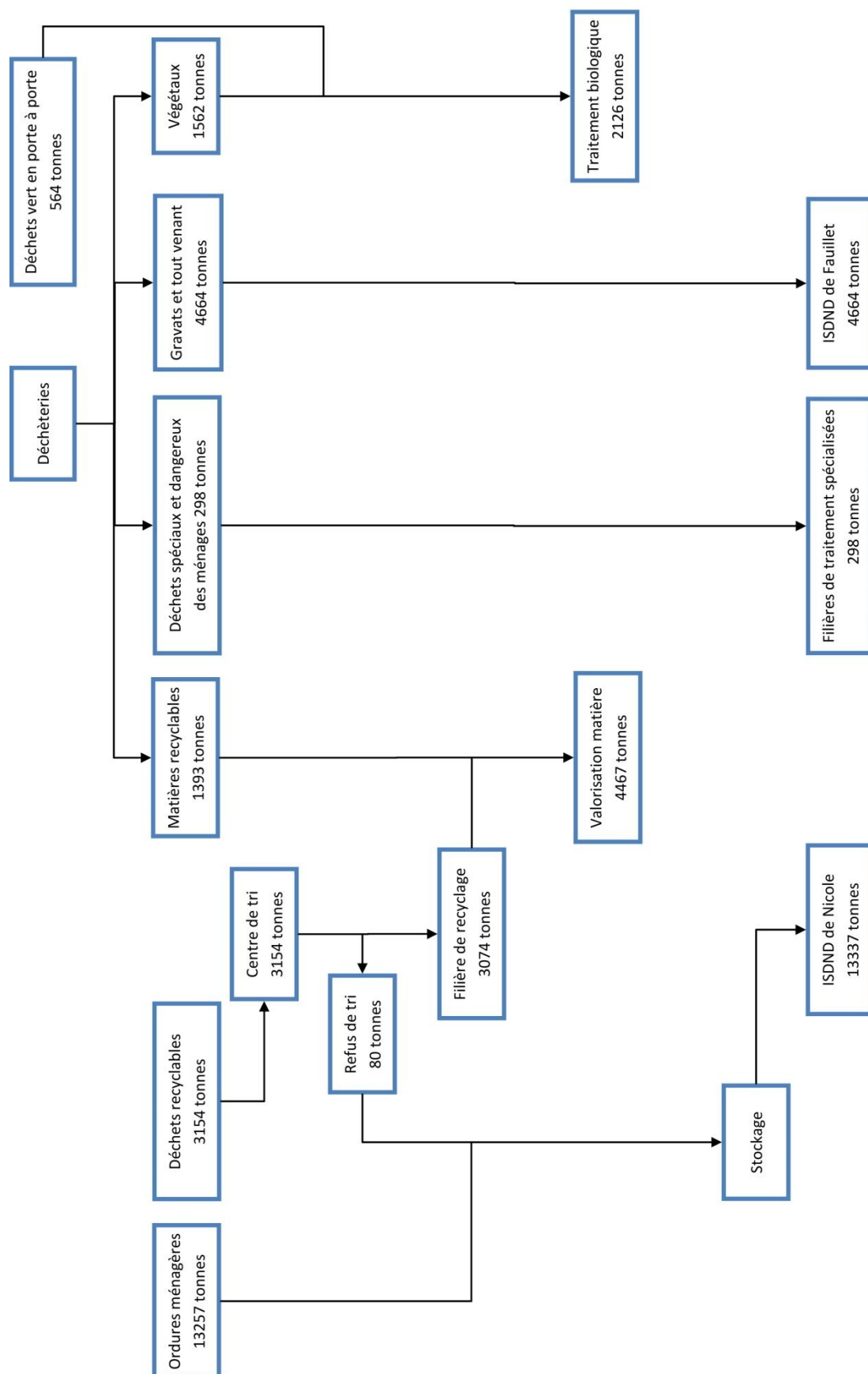
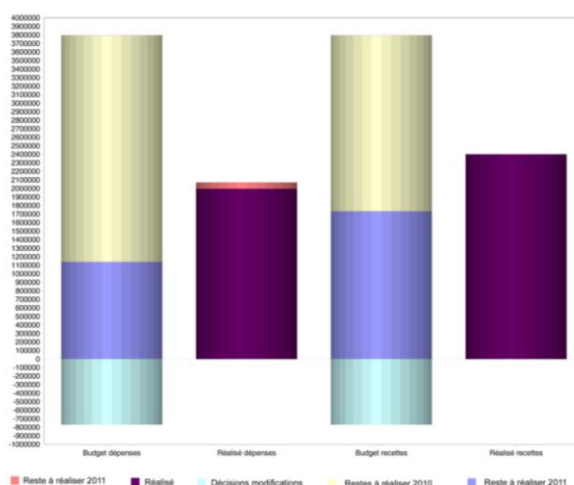


Figure 5 : Bilan 2011 des collectes et du traitement des déchets ménagers sur le territoire du SMICTOM LGB

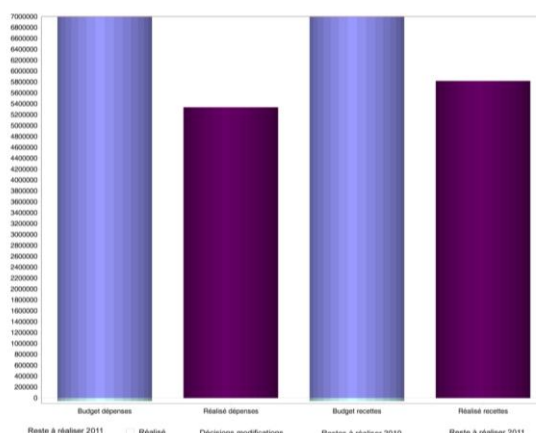
## 1. LES RESULTATS DU COMPTE ADMINISTRATIF 2011

INVESTISSEMENT						
	Budget Primitif	Reste à réaliser de 2010	Décisions modificatives	Budget Total	Réalisation (Compte Administratif)	Reste à réaliser 2011
DEPENSES	1 140 178,2	2 657 379,80	-769 000	3 028 558	1 997 188,63	74 566,08
RECETTES	1 733 458	2 064 100	-769 000	3 028 558	2 403 671,26	0



La section d'investissement est excédentaire de 406 482,63 (hors reste à réaliser)

FONCTIONNEMENT						
	Budget Primitif	Reste à réaliser de 2010	Décisions modificatives	Budget Total	Réalisation (Compte Administratif)	Reste à réaliser 2011
DEPENSES	6 996 424	0	-55 000	6 941 424	5 337 948,19	0
RECETTES	6 996 424	0	-55 000	6 941 424	5 821 454,08	0



La section de fonctionnement est excédentaire de 483 505,89 (hors reste à réaliser)

## Les Principales opérations d'investissement

- **Unité de valorisation du biogaz : 567 039,30€**

Cette installation a pour objectif de valoriser le biogaz en électricité et de permettre aux clients du site de Nicole de bénéficier d'une TGAP réduite



- **Aménagement de l'ISDND de Nicole : 271 833,61€**
- **Acquisition de 4 Bennes d'Ordures Ménagères (BOM) : 639 945 ,50€**

Ce renouvellement du parc automobile va permettre de diminuer la consommation de gasoil, les frais d'entretien, les émissions de gaz à effet de serre tout en améliorant les conditions de travail des agents





## 2. LES MODALITES DE FINANCEMENT DU SERVICE

Les collectivités adhérentes reversent au SMICTOM LGB une participation calculée selon les tarifs fixés par le Comité Syndical, par délibération en date du 10 mars 2011, à savoir :

- La collecte Ordures Ménagères et sélective : 82€ l'heure
- Les déchèteries : 12€ par habitant
- Le traitement des déchets : 92€ la tonne

Pour l'année 2011, les montants des participations (acomptes) des collectivités ont été répartis comme suit :

COMMUNAUTES DE COMMUNES	MONTANT
C.C. DU CONFLUENT	831 696
C.C. DES COTEAUX DE L'ALBRET	285 493
C.C. DU CANTON DE PRAYSSAS	273 047
C.C. DU MEZINAIS	234 935
C.C. DU VAL D'ALBRET	1 137 439
C.C. DU VAL DE GARONNE	300 613

Une régularisation, pour solde des participations aux services de collecte et de traitement, interviendra en 2012.





## Liste des figures, tableaux et graphiques

### Liste des figures

Figure 1 : Carte du territoire du SMICTOM LGB, déchèteries et sites de traitement	6
Figure 2 : Organisation des services du SMICTOM LGB (octobre 2011)	9
Figure 3 : Organisation générale d'élimination des déchets ménagers du SMICTOM LGB	11
Figure 4 : Le circuit des déchets recyclables	29
Figure 5 : Bilan 2011 des collectes et du traitement des déchets ménagers sur le territoire du SMICTOM LGB	36

### Liste des tableaux

Tableau 1 : Population, superficie et densité du SMICTOM LGB	5
Tableau 2 : Population, superficie et densité sur les communes adhérentes à la Communauté d'Agglomération du Val de Garonne (source INSEE)	5
Tableau 3 : Fréquence et jours de collecte des ordures ménagères	14
Tableau 4 : Tonnages des ordures ménagères collectées sur le SMICTOM LGB	15
Tableau 5 : Fréquence et jours de collecte des déchets recyclables en porte à porte	17
Tableau 6 : Emplacements des points de tri sur le territoire du SMICTOM LGB	19
Tableau 7 : Emplacements des Trisacos sur le territoire du SMICTOM LGB	20
Tableau 8 : Fréquence et jours de collecte des déchets verts en porte à porte	21
Tableau 9 : Horaires d'ouverture des déchèteries en 2011 (anciens horaires)	22
Tableau 10 : Tonnages des déchets collectés en déchèterie	25
Tableau 11 : Les filières de recyclage	31
Tableau 12 : Les filières de traitement des déchets déposés en déchèterie	32

### Liste des graphiques

Graphique 1 : Répartition de la population du SMICTOM LGB	5
Graphique 2 : Tonnages et performances des déchets recyclables collectés en 2010 et 2011	20
Graphique 3 : Evolution des fréquentations en déchèterie	23
Graphique 4 : Répartition des tonnages collectés par matériaux	25
Graphique 5 : Répartition des tonnages traités sur l'ISDND de Nicole	28
Graphique 6 : Origine des apports et tonnages traités sur l'ISDND de Nicole	28
Graphique 7 : Tonnages traités sur l'ISDND de Fauillet	34