

# Ces plantes qui nous envahissent



*Attention ! Gare à l'introduction d'espèces, toutes les espèces d'arbres et de plantes ne sont pas souhaitables en bord de rivière !*

Les espèces invasives concurrencent les espèces locales. Une fois que les espèces sont implantées, il est très difficile de s'en débarrasser. C'est un travail de longue haleine ! Leur système racinaire est superficiel, il ne tient pas les berges, et leurs racines se développent très rapidement, empêchant très vite la croissance d'espèces plus adaptées à la berge. Celle-ci devient plus sensible à l'érosion.




*Comment lutter contre les plantes invasives ?  
Comment les reconnaître ?*

## ● Principales espèces invasives

### 1. Les plantes invasives à rhizomes :




*Rhizome : Type de racine de certaines plantes*



*Le bambou*



*La canne de Provence  
(à ne pas confondre avec le roseau)*



*La renouée du Japon*





# Ces plantes qui nous envahissent

## 2. Les plantes aquatiques envahissantes :



*La Jussie*

Ces plantes colonisent tout, et consomment l'oxygène du milieu, ce qui n'est pas favorable aux autres espèces, qu'elles soient végétales ou animales. Le développement excessif de ces plantes accélère l'envasement de certains secteurs (confluences, plans d'eau).




*L'ailanthe*

Ces arbres, qui peuvent être vendus en jardinerie comme arbres d'ombrage, sont à proscrire pour plusieurs raisons :

- Leur système racinaire est superficiel et donc ne tient pas du tout la berge.
- Ils drageonnent beaucoup, et donc colonisent de façon rapide tout milieu ouvert, empêchant les arbres ayant des propriétés racinaires intéressantes de se développer. De plus ils limitent la biodiversité.

## 3. Les arbres envahissants :



*L'érable Negundo*



*Le robinier faux acacias*



### Comment lutter contre ces espèces ?

Un bon couvert végétal limite leur prolifération et des plantations adaptées peuvent être bénéfiques. Le désherbage chimique ou thermique est à proscrire, les résultats sont très faibles lorsque l'on applique des désherbants (qui sont par ailleurs interdits en bord de rivière), et le brûlage favorise la repousse. La lutte doit être faite au cas par cas en fonction de l'espèce présente. Un bon conseil : évitez au maximum de les planter.

Contactez nous pour un diagnostic précis de votre situation, nous pourrions vous indiquer une technique adaptée à votre berge.

Pour un pré diagnostic, envoyez vos photos à [smavlot.cantin@vallee-lot-47.fr](mailto:smavlot.cantin@vallee-lot-47.fr) ou postez les sur facebook/pays de la vallée du Lot

*Contactez nous pour toute question !!*

Pays de la Vallée du Lot 47  
47260 CASTELMORON SUR LOT  
Tél : 05 53 88 79 88  
[smavlot.cantin@vallee-lot-47.fr](mailto:smavlot.cantin@vallee-lot-47.fr)

[www.vallee-lot-47.fr/demarche-contrat-de-riviere](http://www.vallee-lot-47.fr/demarche-contrat-de-riviere)

